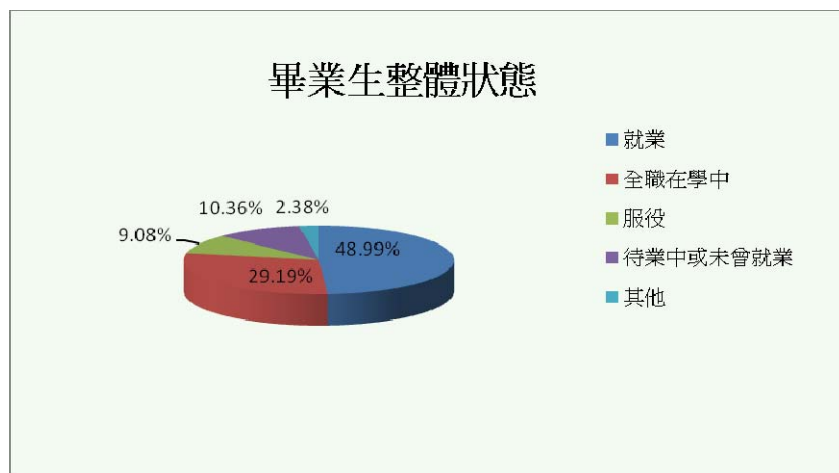


九十六級畢業生動態調查報告

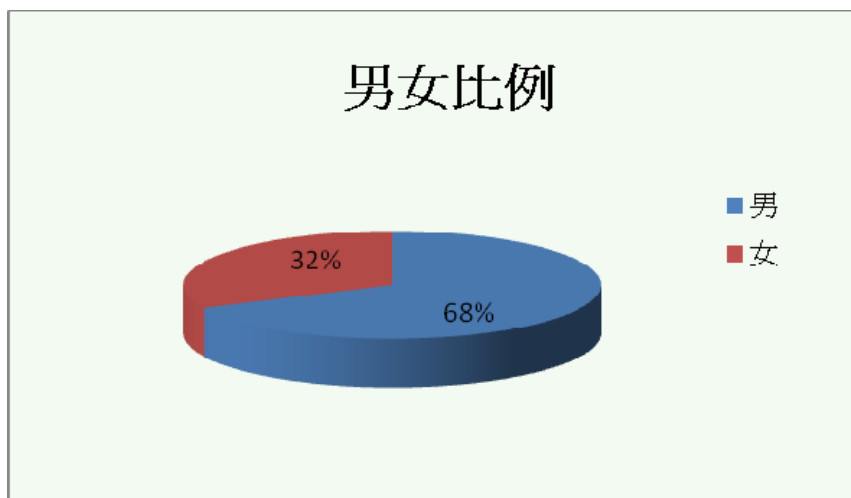
為了調查畢業生動態及協助畢業生就業，生涯發展組在畢業生畢業一年後寄出 96 級(95 學年度)畢業生動態調查電子郵件共 5,369 份，網路回填成功樣本共 2,895 份，回收率為 53.92%，較去年問卷回收率略高 4.22%。

此次 96 級畢業生所做的動態調查問卷主要分為四大部份：第一部份有關畢業生目前狀況，第二部分是就業情形，第三部分是進修狀況，第四部份為畢業生的背景資料，報告內容主要是分析畢業生目前現況和就業情形相關資料。

本次網路回填資料 2,895 份中，96 級畢業生中已就業比例為 48.99%；在學中比例為 29.19%；服役人數比例為 9.08%；待業中或未曾就業(包含準備出國留學、國內升學或參加就業考試…等因素)有 10.36%；其他比例為 2.38%。



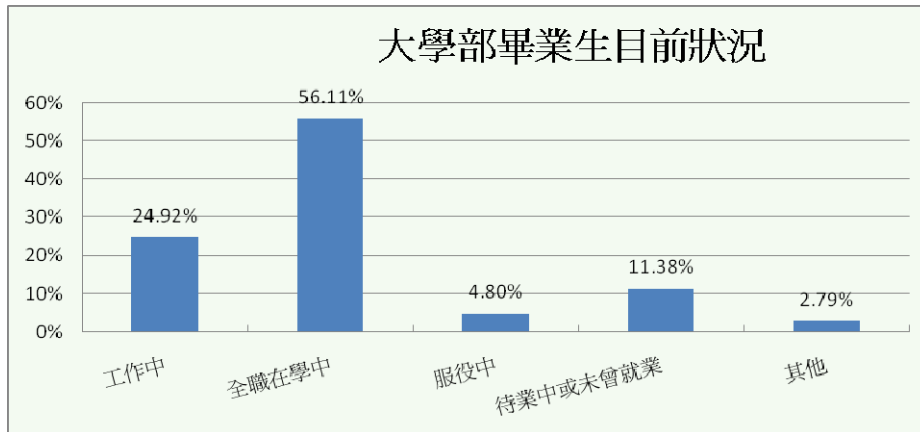
圖一、畢業生整體狀況



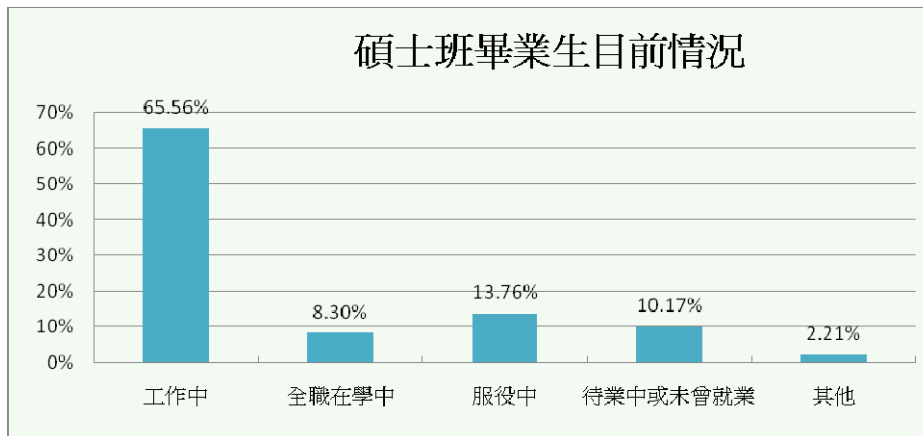
圖二、畢業生男女比例

一、畢業生目前現況

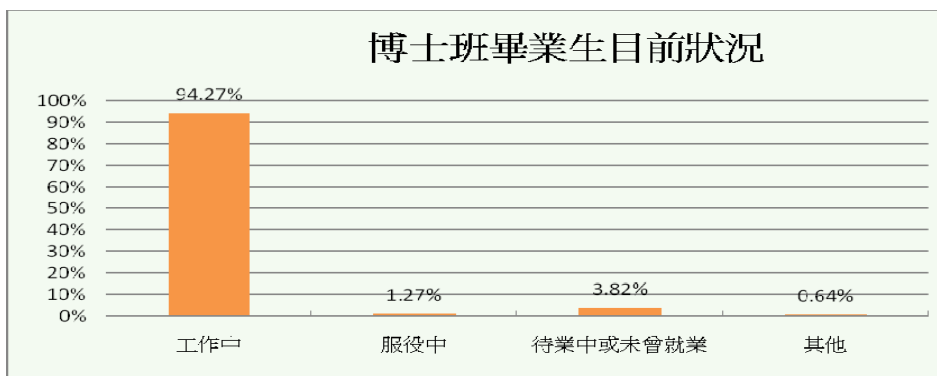
96 級畢業生目前現況如下：大學部畢業生有 56.11%仍在學校就讀，其次有 24.92%為就業中；碩士班畢業生就業比例為 65.56%，其次有 13.76%正在服役；博士班畢業生有 94.27%就業中。大學部、碩士班與博士班詳細畢業生現況分布請參閱圖三～圖五。



圖三、大學部現況分布



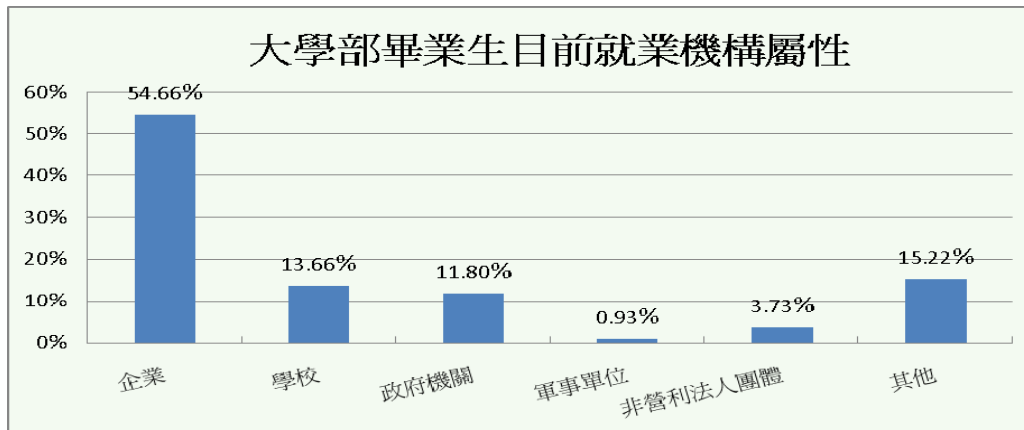
圖四、碩士班現況分布



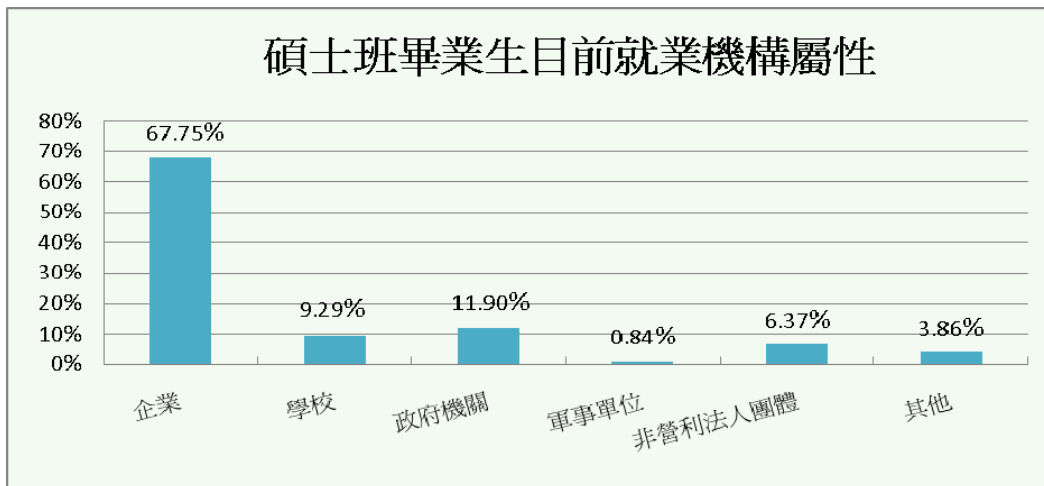
圖五、博士班現況分布

二、就業情形

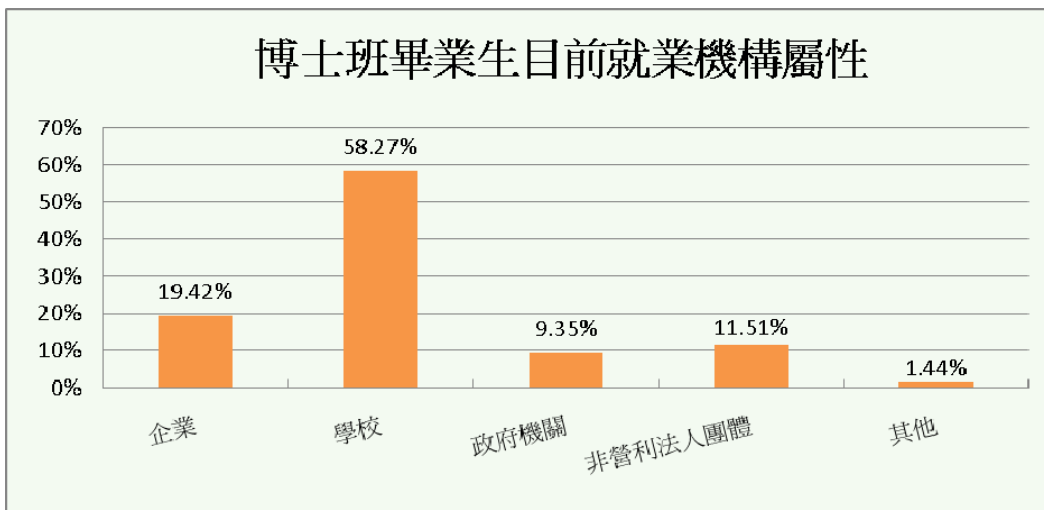
關於 96 級畢業生目前工作機構屬性分布如圖六～圖八所示，大學部畢業生工作機構選擇多數以企業為主(54.66%)，碩士班畢業生選擇工作機構亦以企業工作為優先(67.75%)，而博士班畢業生則以在學校服務居多(58.27%)，其次是到企業界工作(19.42%)。



圖六、大學部畢業生目前就業機構屬性

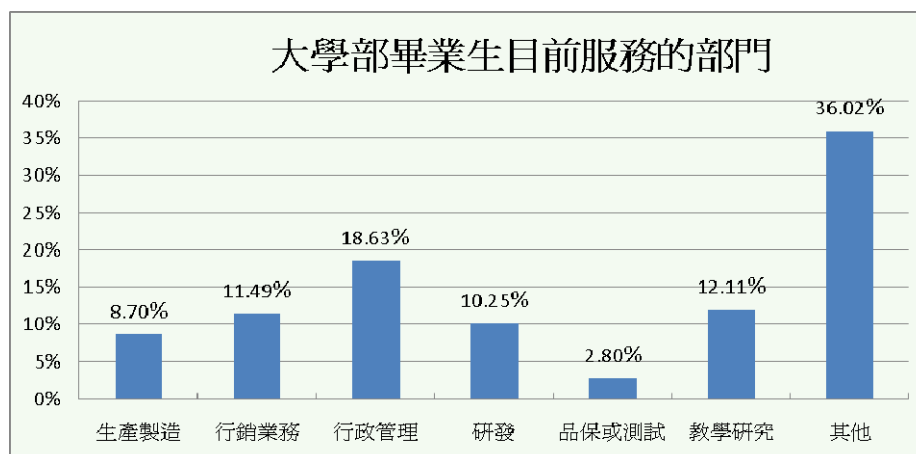


圖七、碩士班畢業生目前就業機構屬性

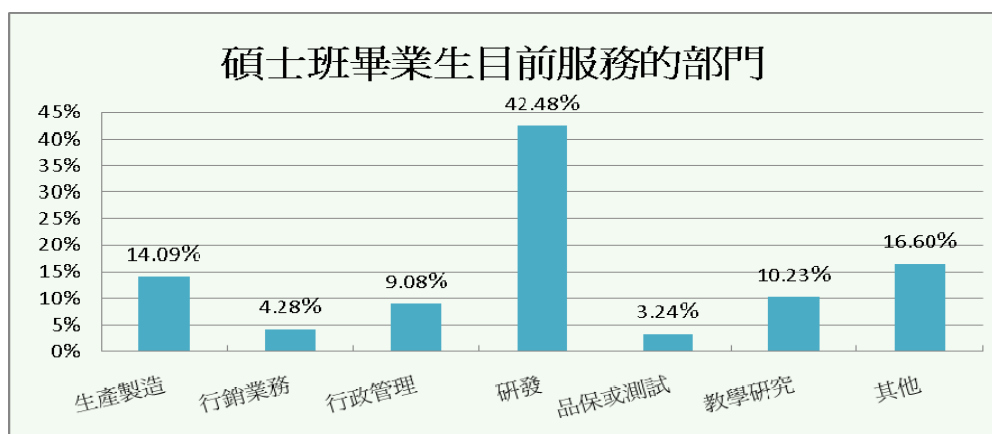


圖八、博士班畢業生目前就業機構屬性

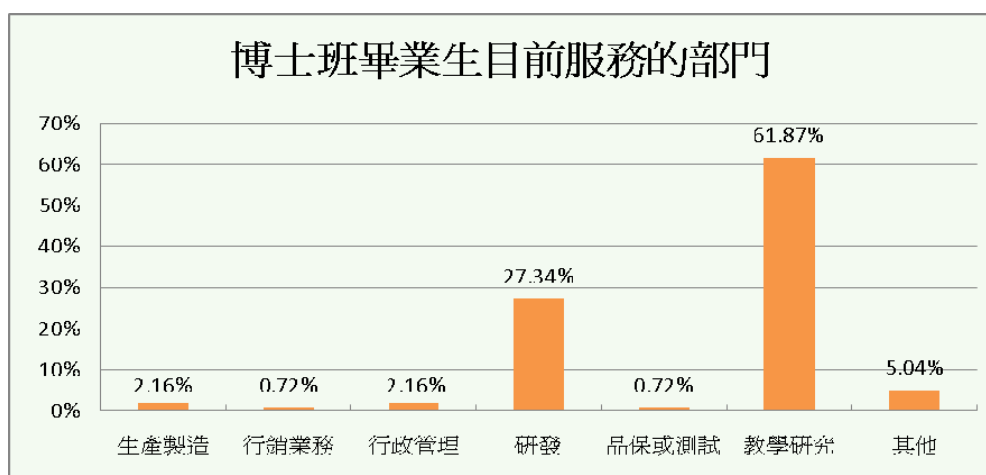
而畢業生目前主要服務的部門，會根據學歷高低不同而有所差異。大學部畢業生多數選擇其他部門工作(36.02%)，其次以行政管理(18.63%)居多；碩士班畢業生多數從事研發工作(42.48%)，其次是其他部門(16.60%)或生產製造相關部門(14.09%)；博士班畢業生多以從事教學研究為主(61.87%)，其次為研發(27.34%)，詳細資料請參閱圖九～圖十一。



圖九、大學部畢業生目前服務的部門

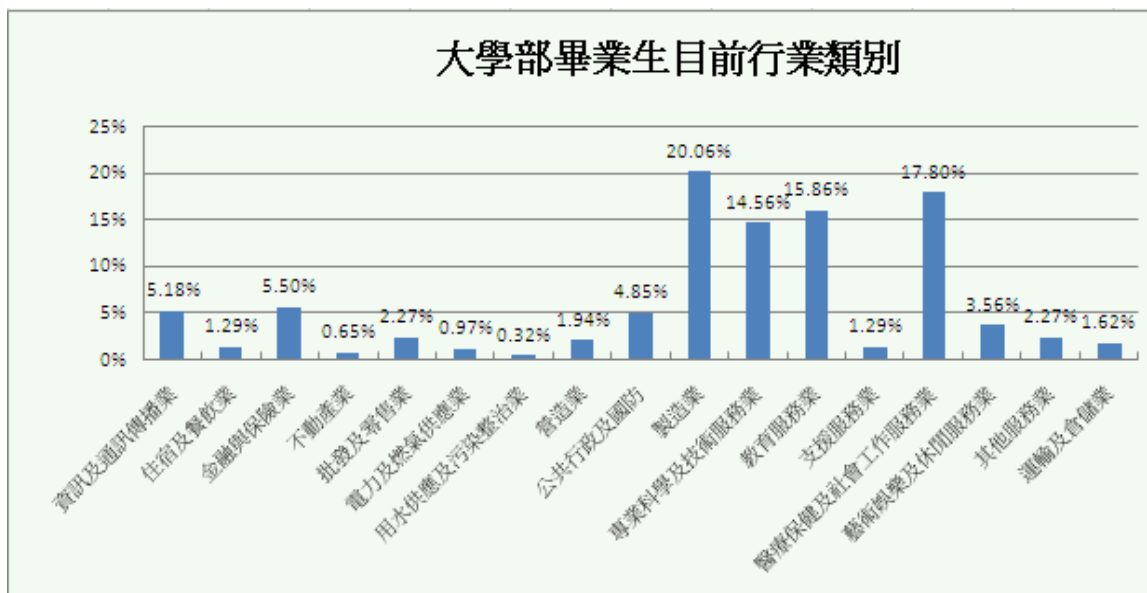


圖十、碩士班畢業生目前服務的部門

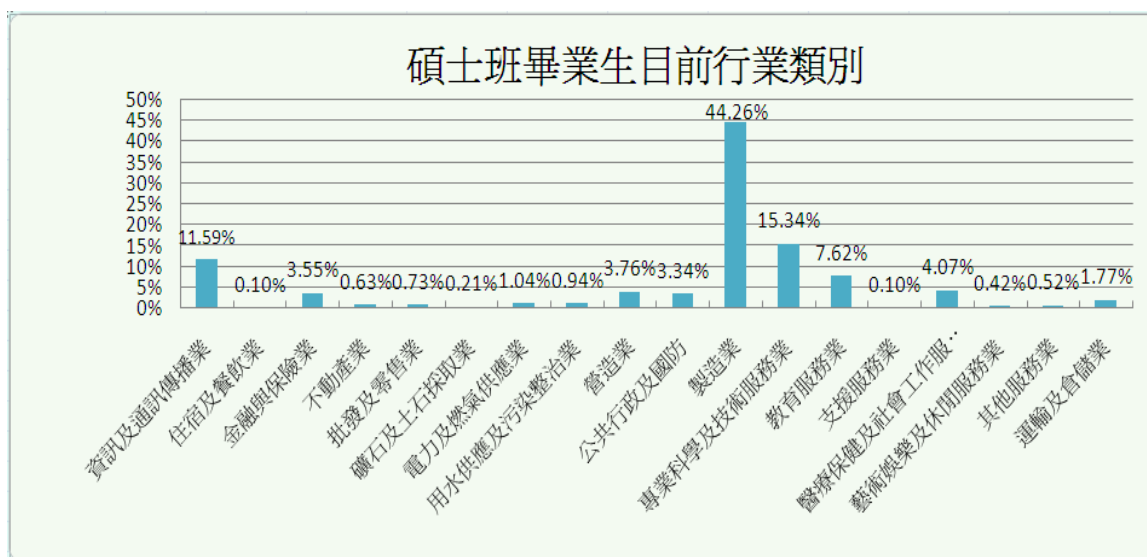


圖十一、博士班畢業生目前服務的部門

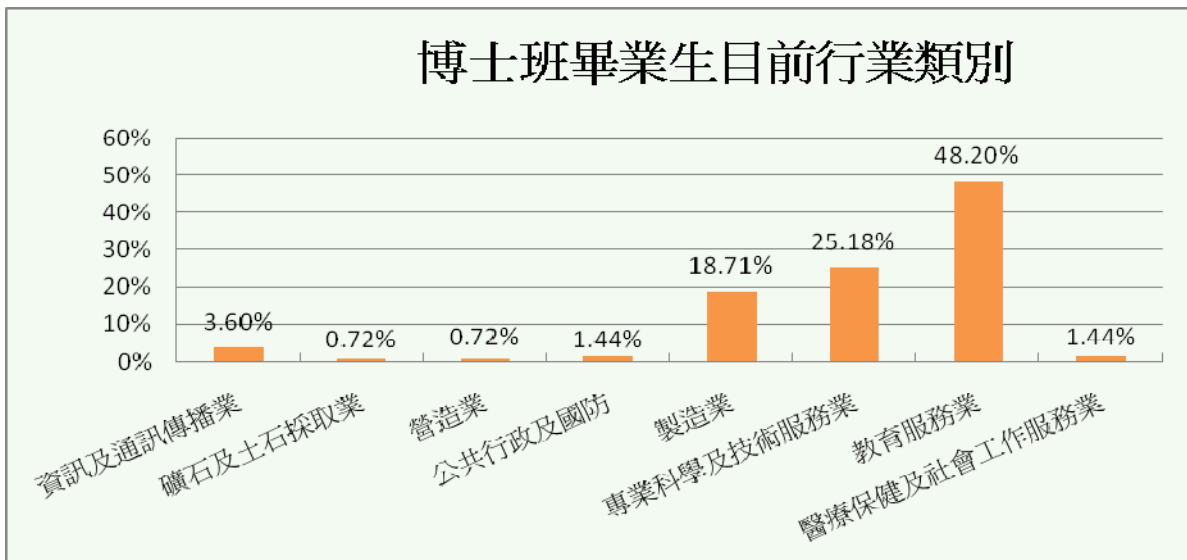
96 級畢業生目前工作行業類別分布(如圖十二~圖十四)，大學部畢業生以製造業居多(20.06%)，其次為醫療保健及社會工作服務業(17.80%)，此外，教育服務業(15.86%)與專業科學及技術服務業(14.56%)也佔有不少的比例；碩士班畢業生有 44.26%從事製造業，工作行業類別分布較為集中；博士班畢業生則以從事教育服務業居多(48.20%)，其次為專業科學及技術服務業(25.18%)及製造業(18.71%)。



圖十二、大學部畢業生目前行業類別



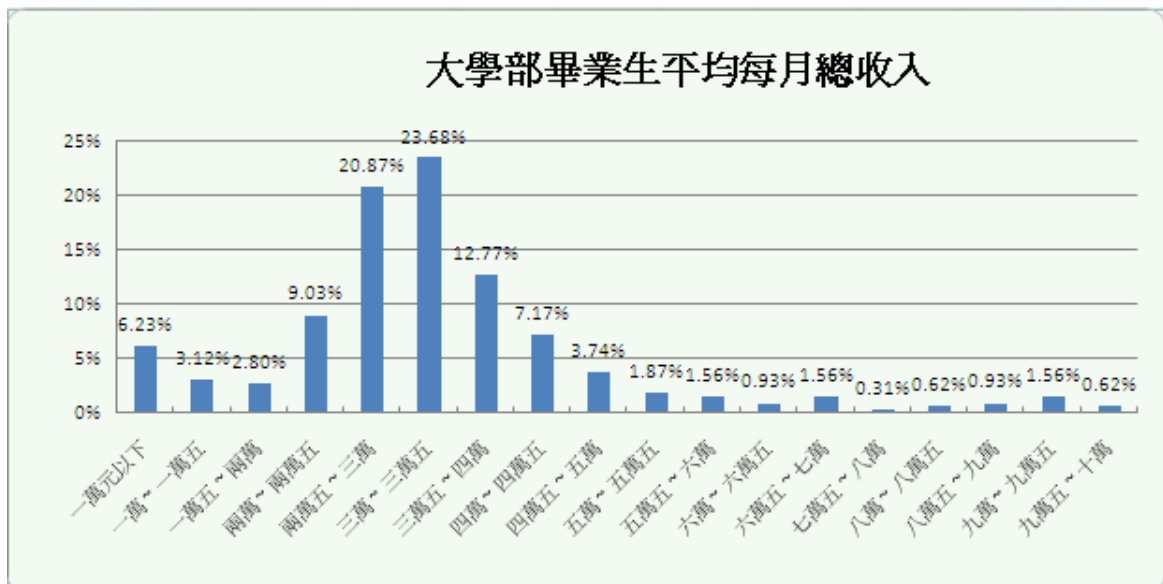
圖十三、碩士班畢業生目前行業類別



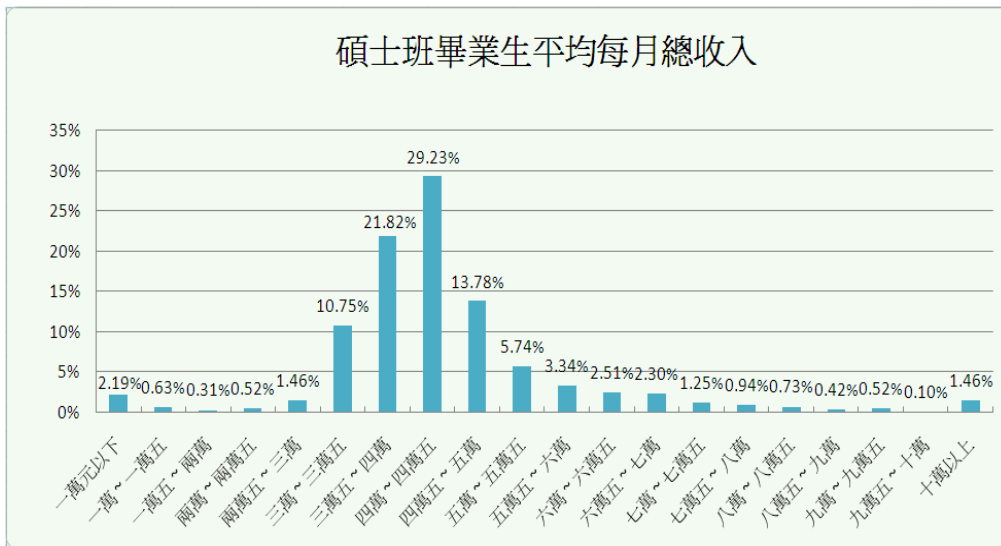
圖十四、博士班畢業生目前行業類別

96 級畢業生的薪資狀況分布如圖十五~圖十七，其中大學部畢業生薪資多數介於三萬元~三萬五千元(23.68%)，其次為二萬五千元以上未滿三萬元(20.87%)；碩士班畢業生薪資多數為四萬元~四萬五千元(29.23%)，其次是三萬五千元以上未滿四萬元(21.82%)；博士班畢業生薪資多數為五萬五千元~六萬元(17.99%)，其次為六萬元以上到六萬五千元(15.83%)。

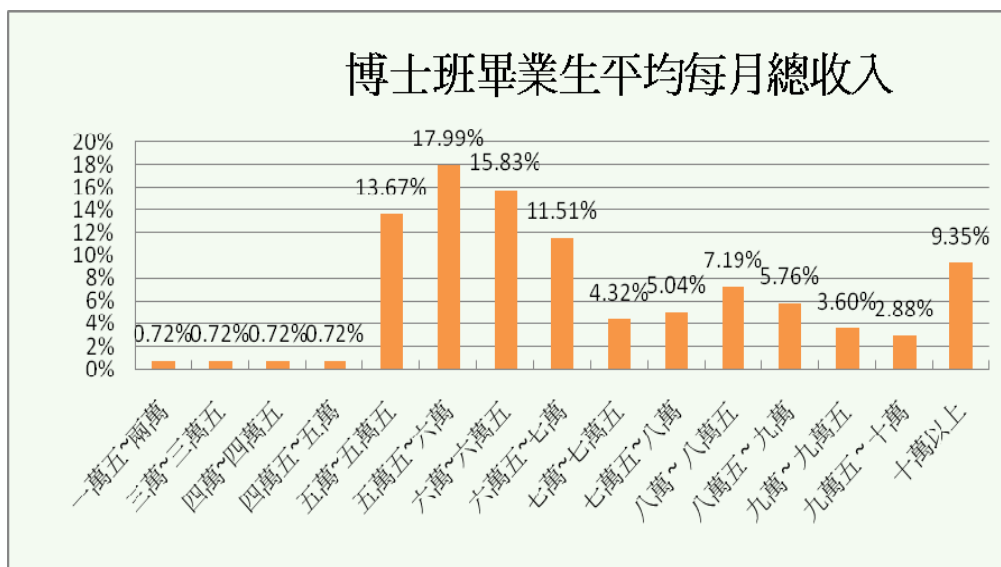
整體而言，薪資比例大致與往年相似，其中三萬元到五萬元為大學與碩士畢業生常見的薪水分布，而博士班月薪多分布在五萬元以上到十萬元之間。



圖十五、大學部畢業生平均每月收入

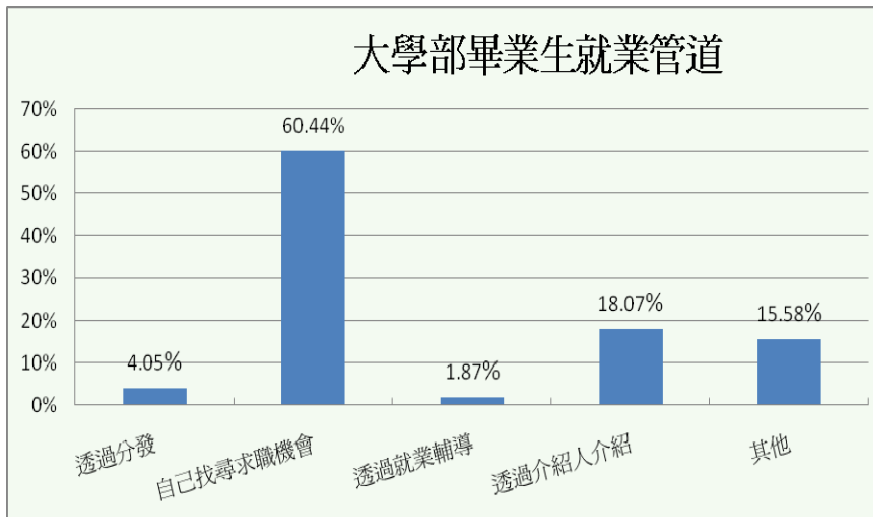


圖十六、碩士班畢業生平均每月收入

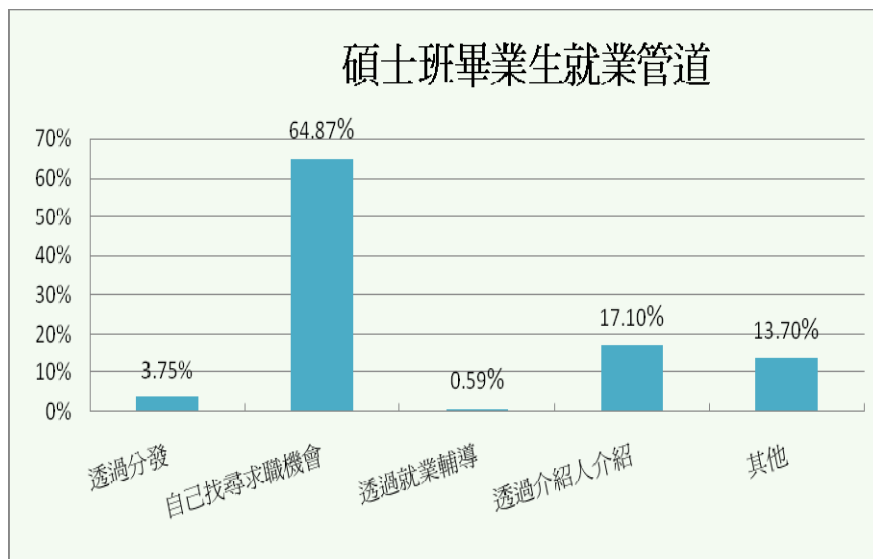


圖十七、博士班畢業生平均每月收入

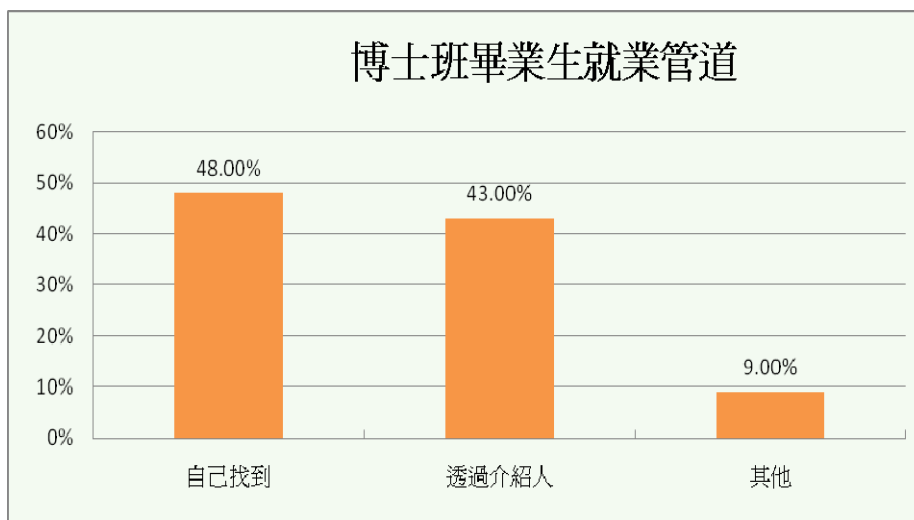
關於 96 級已就業畢業生找工作的方式如圖十八~圖二十所示，大學部約有 60.44%的畢業生是自己找尋就業機會，其次透過介紹人介紹工作約有 18.07%；碩士班畢業生有 64.87%是自己尋找求職機會，其次透過介紹人約有 17.10%；博士班畢業生求職方式較為平均，有 48%的博士班畢業生是透過自己找尋方式，以及 43%是透過介紹人而就業居多。整體而言，由於本校畢業生為許多企業所愛用的人才，因此大多數的畢業生能夠自行順利找到工作，其他求職方式則是透過人力網站搜尋或者經由親友介紹。



圖十八、大學部畢業生就業管道



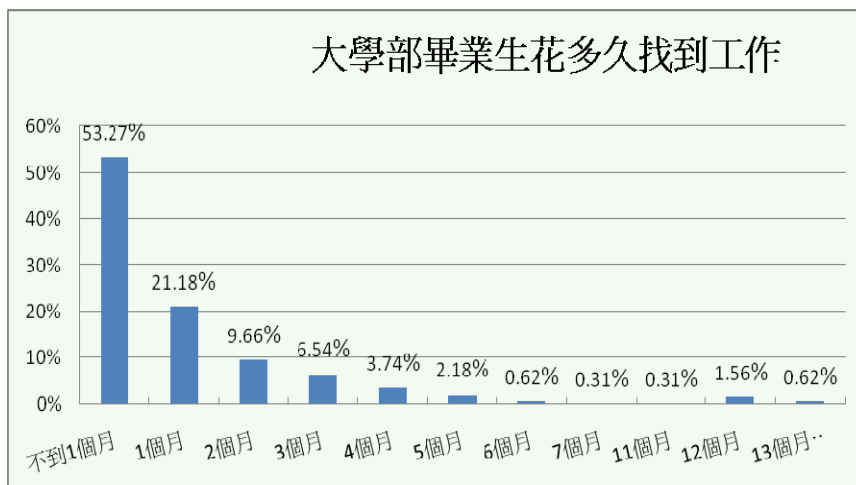
圖十九、碩士班畢業生就業管道



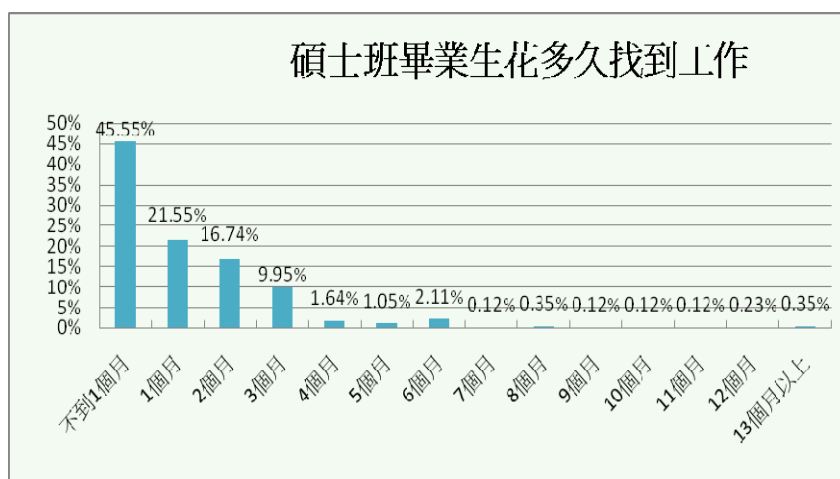
圖二十、博士班畢業生就業管道

找尋工作所花的時間

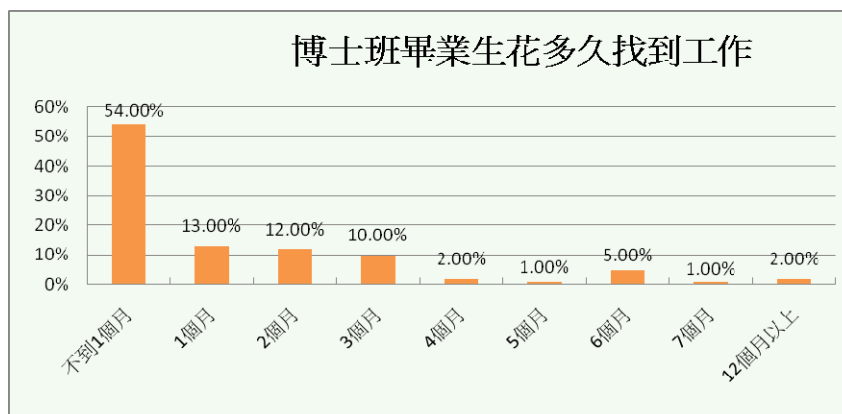
若從圖二十一～圖二十三來瞭解已就業畢業生找工作所花的時間，本校畢業生約 53.27%的人花不到一個月的時間就找到工作，90%以上的畢業生在三個月內就找到工作，顯示本校有意願就業的畢業生在尋找工作方面頗為順利。



圖二十一、大學部畢業生花多久找到工作



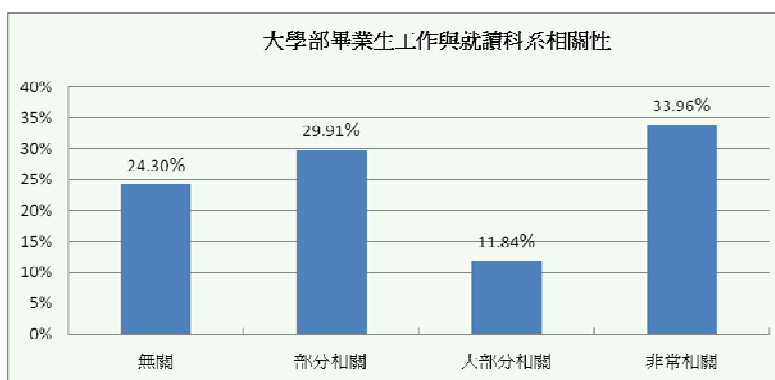
圖二十二、碩士班畢業生花多久找到工作



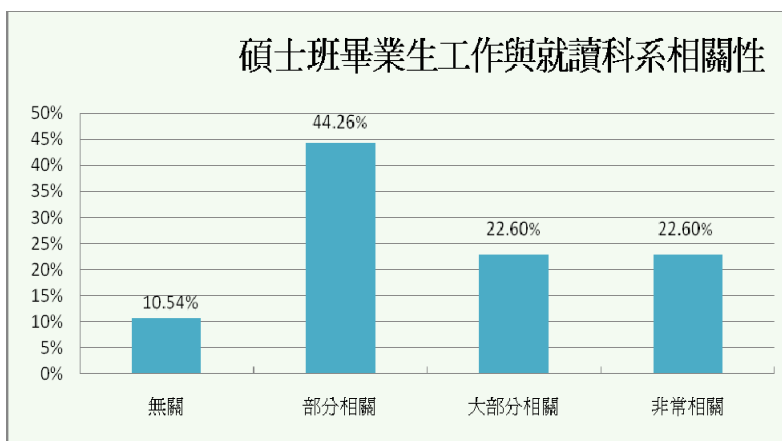
圖二十三、博士班畢業生花多久找到工作

已就業畢業生工作與就讀科系的相關性

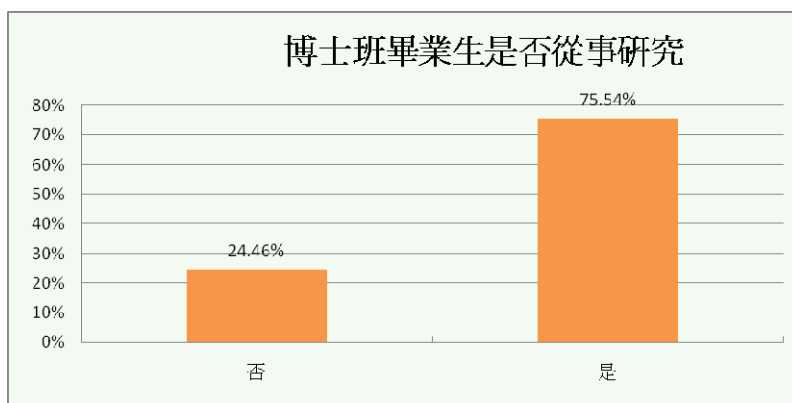
已就業畢業生與就讀科系的相關性如圖二十四～圖二十六所示，大學部畢業生有 75.70%認為目前工作與自己就讀科系有相關，碩士班畢業生有 89.45%認為目前工作與自己就讀科系有相關。而博士班畢業生的問題較不相同，主要是瞭解博士班畢業生是否從事研究工作，數據顯示有 75.54%博士班畢業生是繼續從事研究的工作。



圖二十四、大學部畢業生工作與就讀科系相關性



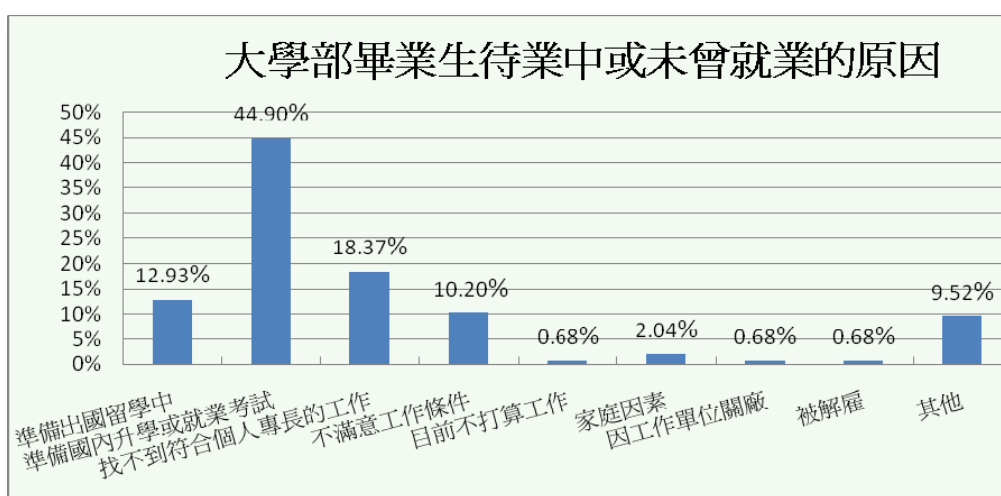
圖二十五、碩士班畢業生工作與就讀科系相關性



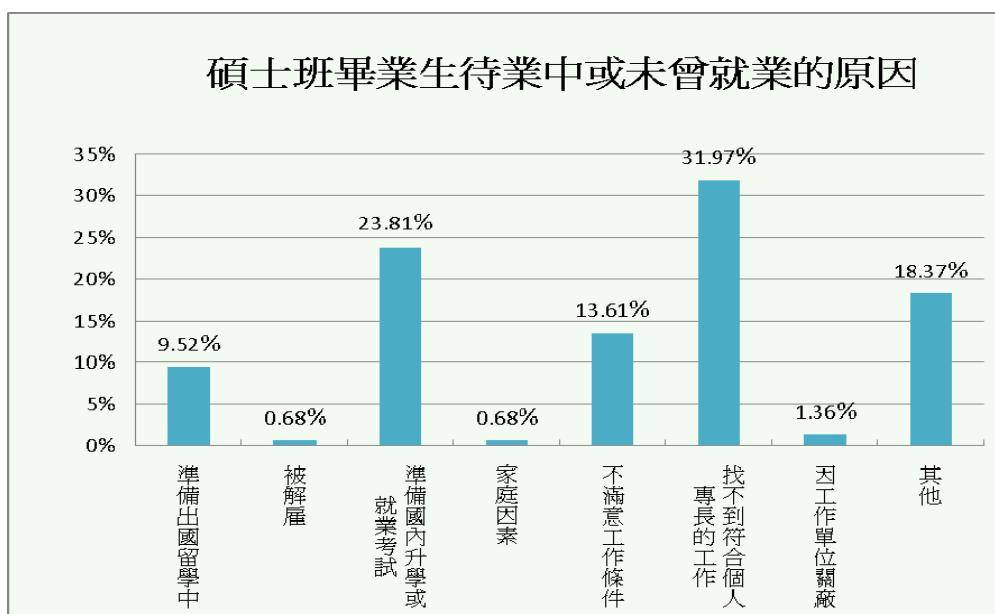
圖二十六、博士班畢業生畢業後是否從事研究工作

三、畢業生未就業的原因

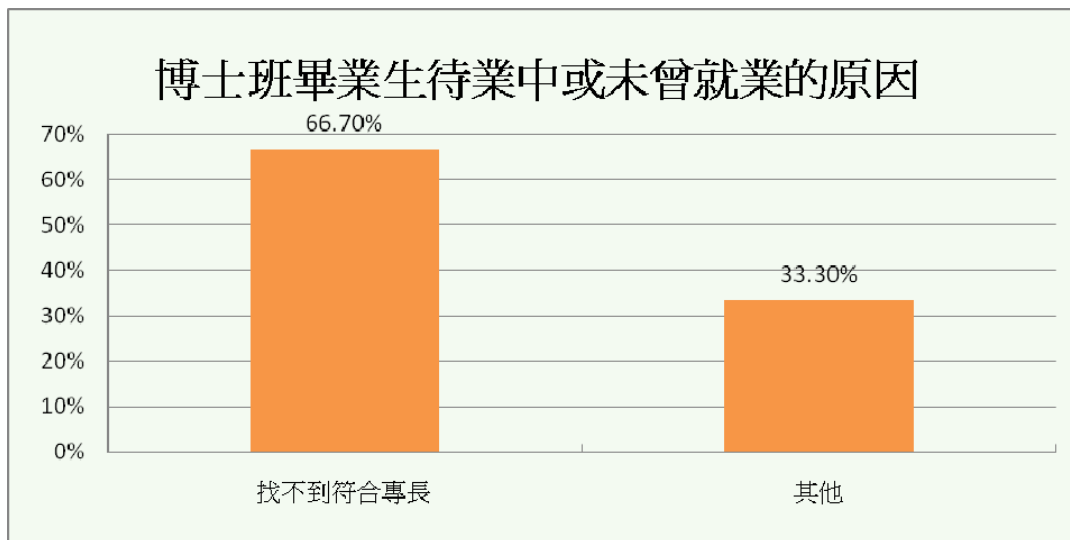
關於畢業生待業或未就業的部份，調查結果本校 96 級有 10.36% 的畢業生待業或未就業，詳細原因如圖二十七～二十九所示。大學部未就業的主要原因為準備國內升學或就業考試(44.90%)，其次是找不到符合個人專長的工作 (18.37%)，準備出國深造的有(12.93%)；碩士班未就業主要原因是找不到符合個人專長的工作 (31.97%)，其次為準備國內升學考試或就業考試(23.81%)；博士班未就業主要原因是找不到符合專長的工作(66.70%)與其他因素(33.30%)。整體而言，未就業的畢業生其原因除了服兵役(9.08%)之外，大多數畢業生選擇繼續升學以提升自我競爭力(29.19%)。



圖三十三、大學部畢業生待業中或未曾就業的原因



圖三十四、碩士班畢業生待業中或未曾就業的原因



圖三十五、博士班畢業生待業中或未曾就業的原因

四、總結

透過畢業生畢業一年的動態調查的結果，可了解本校畢業生目前的就業情形及未就業者的現況，以提供本組規劃未來就業輔導相關活動之依據，同時讓在校學生作為規劃未來工作與生涯方向的參考。

整體而言，本次 96 級畢業生畢業一年的動態調查結果與往年的調查結果相似，但根據不同的學歷做細部分析，並在某些題目進一步做各系所的交叉分析表，詳細資料請參照附件。